

# Cours d'Astrologie



## Cycle 1 Etudiants débutants

<b>COURS N° 1: LES PLANETES</b>	<b>COURS N° 2</b>
<b>COURS N° 2: LE ZODIAQUE</b>	<b>LE ZODIAQUE</b>
<b>COURS N° 3: LES MAISONS</b>	<b>SOMMAIRE</b>
<b>COURS N° 4: LE MONTAGE DU THÈME I</b>	1 - Le Zodiacque p. 2
<b>COURS N° 5: LE MONTAGE DU THÈME II</b>	2 - Les symboles des signes p. 3
<b>COURS N° 6: LES PLANÈTES EN SIGNES</b>	3 - Les quatres saisons p. 3
<b>COURS N° 7: LES PLANÈTES EN MAISON I</b>	4 - Les douze signes p. 4
<b>COURS N° 8: LES PLANÈTES EN MAISON II</b>	5 - Les différents Zodiacques p. 13
	6 - Exercices p. 16

# Le Zodiaque

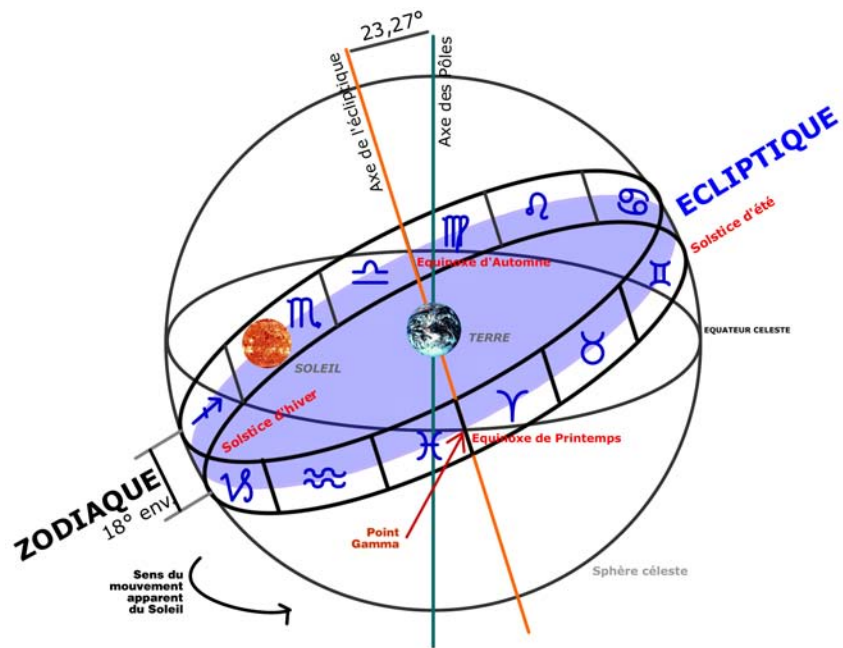
## Roue de la Vie

(1) à l'exception de Pluton qui peut s'écarter légèrement de la bande zodiacale.

(2) Trajectoire apparente du Soleil décrite autour de la terre pendant un an. On l'appelle ainsi car elle rejoint l'orbite lunaire lors des éclipses.

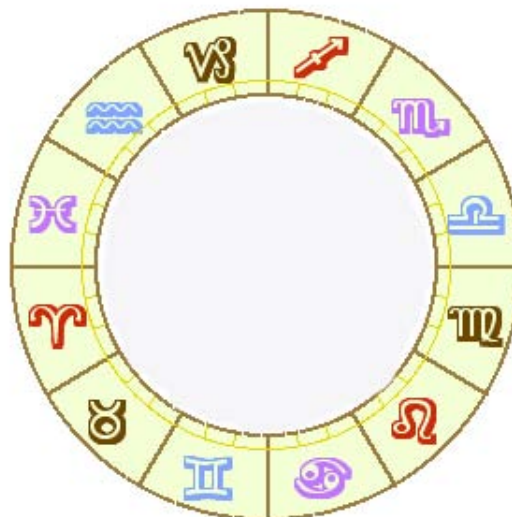
Le Zodiaque (littéralement : roue de la vie) est une bande large d'environ 18° de la sphère céleste sur laquelle se déplacent, vues depuis la terre, les planètes (1).

Cette bande circulaire de 360 degrés est située de part et d'autre de l'écliptique(2). Du fait de l'inclinaison de la Terre sur son axe de rotation (axe des pôles), la bande Zodiacale n'est seulement "visible" qu'à moitié. Une partie dans l'hémisphère Sud et l'autre dans l'hémisphère Nord.



Cette portion de la sphère céleste est divisée en 12 parties (ou signes) de 30 degrés (  $30 \times 12 = 360^\circ$  ) qui sont, dans l'ordre ;

Bélier, Taureau, Gémeaux, Cancer, Lion, Vierge, Balance, Scorpion, Sagittaire, Capricorne, Verseau, Poissons.















Dans le passé les signes du Zodiaque portaient d'autres noms, que l'on retrouve d'ailleurs dans d'autres langues comme l'Anglais, mais ce sont surtout les Chaldéens et par la suite les Grecs qui établirent la roue Zodiacale telle que nous la connaissons :


- Le **Bélier** était nommé Ku (le travailleur en louage) chez les Chaldéens puis chez les Grecs : Aries.
- Le **Taureau** s'appelait "la mâchoire de boeuf" puis Taurus.
- Les **Gémeaux** "les deux grands jumeaux" puis Gemini.
- Le **Cancer** "Nangar" (charpentier) puis l'Ecrevisse ou le Crabe.
- Le **Lion** "noble chien"(ou roi) puis Léo.
- La **Vierge** était nommée "Mi" (l'épi) puis Virgo.
- La **Balance** "le bassin de la balance" puis Libra.
- Le **Scorpion** "Gir" qui désigne l'animal puis l'Aigle, Le Serpent et enfin Scorpio.
- Le **Sagittaire** "Pal-Bih-Sag" puis Sagitarius.
- Le **Capricorne** "poisson-chèvre" puis Caper.
- Le **Verseau** "Gu" (courant d'eau douce) puis Aquarius.
- Les **Poissons** "Zib-Me" (les queues) puis Pisces.

## Les symboles des signes

Les dessins propres aux signes et aux planètes renferment un symbolisme profond lié à leurs signification. L'Astrologie est avant tout une science des symboles. Nous vous conseillons de vous entraîner à les dessiner souvent et de ressentir ce que ces formes évoquent en vous. Cela vous aidera à mieux comprendre la symbolique astrologique des planètes et des signes.

Les indications entre parenthèses ne sont ni absolues ni exhaustives; elles vous sont données pour vous aider à mémoriser les dessins.

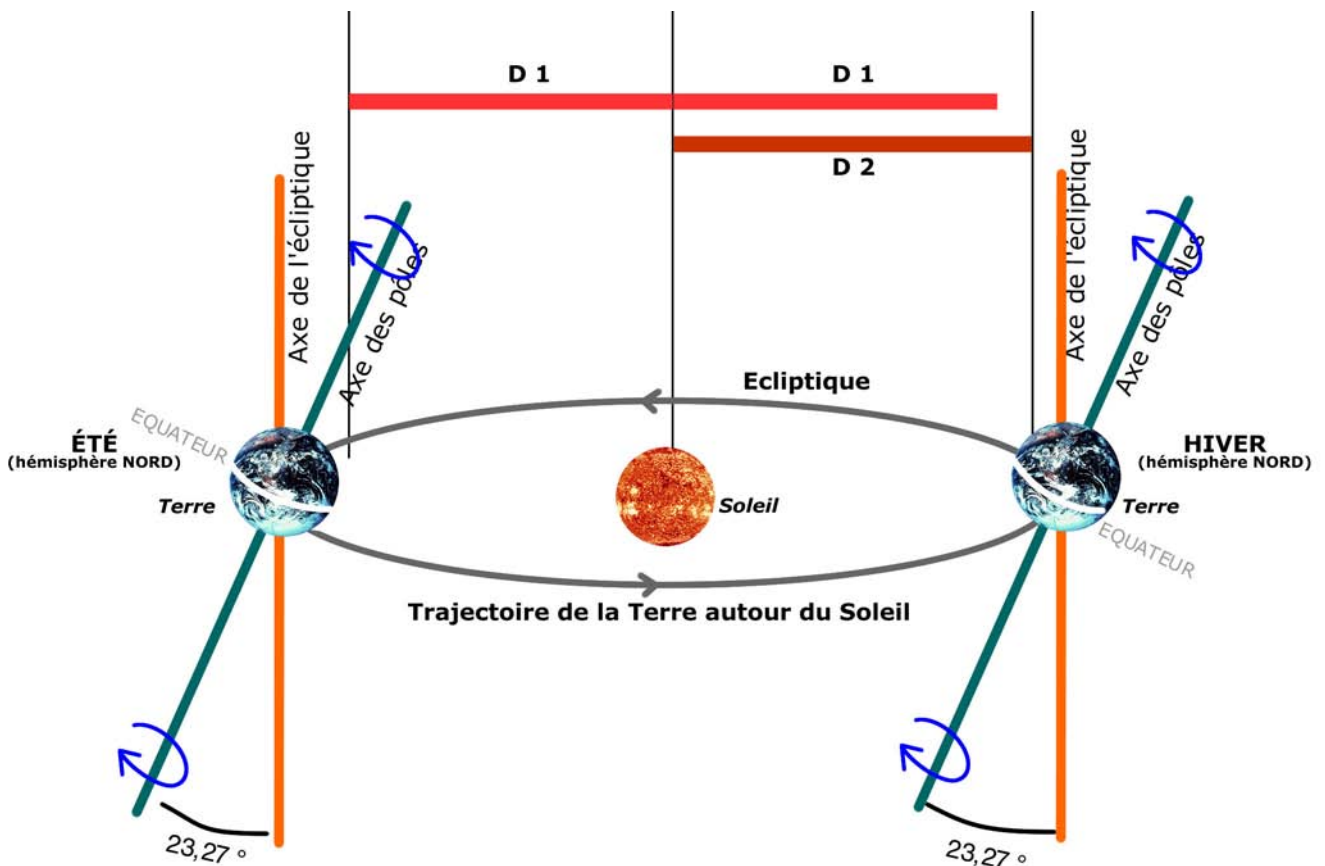
-  Le Bélier = (les cornes de l'animal)
-  Le Taureau = (la tête de l'animal)
-  Les Gémeaux = (deux colonnes)
-  Le Cancer = ( les pinces du crabe )
-  Le Lion = (la queue de l'animal)
-  La Vierge = (un **m** avec un quatrième jambage)
-  La Balance = (comme son nom l'indique!)
-  Le Scorpion = (un **m** avec une queue)
-  Le Sagittaire = (la flèche de l'arc)
-  Le Capricorne = (un **V** descendant en sinusoïde)
-  Le Verseau = (les ondes)
-  Les Poissons = (deux poissons attachés)



# Les Quatre saisons du Zodiaque

Du fait de l'inclinaison de la Terre sur l'axe de ses pôles, l'ensoleillement n'est pas le même tout au long de l'année pour chaque région du globe. Cette variation d'ensoleillement est à l'origine des saisons. Lorsque le Soleil est à son point le plus haut dans le ciel dans notre hémisphère Nord, c'est le jour le plus long de l'année : vers le 21 Juin, début de l'Été (signe du Cancer). Lorsqu'il est à son point le plus bas, c'est le jour le plus court : vers le 22 Décembre, début de l'Hiver (signe du Capricorne). Lorsque la durée de la nuit est égale à celle du jour, c'est au Printemps vers le 21 Mars (Bélier) ou l'Automne vers le 23 Septembre (Balance).

*On notera que l'Été dans l'hémisphère Nord correspond à l'Hiver dans l'hémisphère Sud. Il est donc important de bien différencier phénomènes climatiques et phénomènes chronologiques; vers le 21 Juin, que ce soit dans l'hémisphère Nord ou Sud le soleil se trouve en Cancer.*



\* Solstice d'Hiver, Equinoxe de Printemps, Solstice d'Été, Equinoxe d'Automne.

Equinoxe : de equi : égale  
Solstice : de Sol : Soleil, au plus haut ou au plus bas sur l'horizon.

Ces quatre dates \*, relatives à la course apparente du Soleil autour du globe terrestre, déterminent le début effectif de chaque saison.

Chaque saison de l'année est divisée en trois parties égales. A chaque partie correspond un signe du Zodiaque auquel est attribué, en Astrologie, un mode énergétique différent.

- le signe qui débute la saison, dit **Cardinal** (énergie de départ).
- le signe de pleine saison, dit **Fixe** (énergie de continuité).
- le signe de fin de saison, dit **Mutable** (énergie de mutation).


Nous reviendrons sur ces termes lors du cours N°2 du second cycle en étudiant les trois Croix.

# Les Douze Signes

Vous trouverez dans bon nombre d'ouvrages\* les caractéristiques de chaque signe. Nous vous conseillons d'en lire le plus possible afin de dégager l'essentiel de chaque archétype zodiacal. Lisez surtout ceux des signes que vous connaissez le moins, ainsi vous éviterez d'avoir des lacunes ou des a priori. Les définitions ci-dessous ne sont pas limitatives; à vous d'ajouter vos connaissances personnelles et de les replacer dans le contexte du Thème astral.

A chaque saison correspondent trois signes du Zodiaque :

## Les trois signes de Printemps:



Premier signe du Zodiaque dans l'ordre des saisons, le Bélier symbolise l'élan vital, l'énergie primordiale. Tout ce qui naît, commence, émerge, débute, prend son essor ou son envol est relié analogiquement au signe du Bélier. La planète qui a le plus d'affinités avec ce signe est **Mars** \*\*. A l'image de Mars, symbole de l'action, de l'élan de vie, le natif du Bélier est dynamique, intrépide, franc et direct. Il peut être aussi têtu, instable, irréfléchi et parfois naïf. Peut rusé, il agit par des coups de tête par impulsions vitales et passionnées ce qui peut lui valoir des désillusions. Très engagé pour débiter quelque chose (tout nouveau, tout beau) il va rarement jusqu'au bout. Imprévoyant, il se retrouve souvent coincé mais cela ne lui pose pas de réels problèmes car il est d'un naturel optimiste. Les planètes dans le Bélier se teinteront de ces caractéristiques. Pour interpréter il faut faire la synthèse analogique entre le symbolisme de la planète (voir le cours n°1) et celui du signe.

### *Fiche signalétique :*

Signe Masculin, Positif \*\*\*.

Élément : **Feu**

Mode: Cardinal

Couleur: Rouge feu

Parties du corps : Tête (le front) et les dents (incisives), le sang.

Mots clés: Impulsivité, primarité, naissance, combativité, compétition, initiative, passion...

\*\* On dit que Mars est Maître du Bélier ou encore que le Bélier est le domicile de Mars. La tradition nous rapporte, et ce n'est sans signification, que si le signe est masculin (positif) le domicile est Diurne. Si le signe est féminin (négatif) le domicile est Nocturne. Ces notions seront développées ultérieurement.

\*\*\* N.B. : les termes positif et négatif n'ont rien de péjoratif. Il faut les comprendre en termes de signes émetteurs et signes récepteurs.

*Exemple d'interprétation:*

La Lune natale est en Bélier.

- La Lune est en relation avec nos émotions, notre humeur, notre sensibilité (voir le cours n°1)

- Le Bélier symbolise l'élan vital, l'énergie primordiale (voir plus haut).

Si vous prenez les deux premiers mots de chaque définition et que vous les associez, vous obtenez : **émotions-élan vital**.

Avec une Lune dans le signe du Bélier, dès que les **émotions** sont suscitées, l'élan vital suit automatiquement. C'est pourquoi les natifs ayant la Lune dans ce signe prennent des initiatives spontanément, sous le coup des émotions. Ils sont également susceptibles et réagissent vivement aux sollicitations extérieures.

*En schématisant, c'est ainsi que nous procédons pour cerner la signification globale d'une planète dans un signe. Par le sens analogique et la loi de correspondance. Avec un peu de pratique et le sens de l'observation, cette façon de procéder vous semblera de plus en plus aisée.*



## Le Taureau

Après l'élan vital du fougueux Bélier, vient le calme pondéré du Taureau. Il symbolise la stabilité, la fidélité, l'amour de la nature et des plaisirs terrestres. Sa planète maîtresse est **Vénus** : sentimentale, charnelle et sensuelle (à différencier de la Vénus Balance qui est plutôt esthète, artiste et romantique). Le natif du Taureau est attachant, fidèle, et également possessif. Il réfléchit lentement à l'image du Taureau qui rumine. Ses pensées sont d'ordre concret et matériel. Etant d'un naturel plutôt passif il démarre lentement mais une fois parti, il est difficile de l'arrêter. Dans l'action il est puissant, persévérant et productif. Pratique et réaliste il s'obstine souvent dans ses buts. En amour il est sentimental, affectueux, tendre et voluptueux. Amoureux de la Nature, il est plus équilibré à la campagne qu'à la ville. Les planètes dans ce signe se teinteront de ces caractéristiques.

**Fiche signalétique :**

Signe Féminin, Négatif.

Élément : **Terre**

Mode: Fixe

Couleur: Vert

Parties du corps : Le cou, la bouche et la gorge (la sphère ORL).

Mots clés: Stabilité, fidélité, passivité, possessivité, concrétisation, goût des plaisirs...

*Exemple d'interprétation:*

Vénus en Taureau signifiera (globalement bien entendu) dans la façon d'aimer: une attache sentimentale puissante, charnelle et sensuelle. Les sentiments s'enracinent profondément, ils sont durables mais possessifs. Le goût du plaisir est très prononcé (sensualité, gourmandise,...). L'aisance, le confort matériel sont favorisés.





## Les Gémeaux

Après la stabilité ferme et réaliste du Taureau, vient le signe mobile des Gémeaux. Il s'intéresse à tout, recueille toute information par pure curiosité ou afin de la communiquer. C'est un signe mental. L'intellect est vif, rusé et joueur. Signe d'Air, il fait de sa planète **Mercure** le messager du Zodiaque, l'informateur, le transmetteur (à différencier du Mercure Vierge, plus mental, analytique et profond).

Le natif des Gémeaux est observateur, malin, enjoué, à l'esprit rapide; mais il est également dispersé, superficiel ou subjectif. Il est double et a du mal à se situer. Très vivace, il peut mener plusieurs actions à la fois. Il éprouve beaucoup de difficultés à se concentrer et ses nerfs sont fragiles. Epris de liberté et l'esprit jeune, il fuit la monotonie et les habitudes. Les planètes dans ce signe se teinteront de ces caractéristiques.

### *Fiche signalétique :*

Signe Masculin, Positif

Elément : **Air**

Mode: Mutable

Couleur: Jaune, Orange

Parties du corps : les bras, les mains, épaules, les poumons (bronches).

Mots clés: Mobilité, communication, expression, intellect, mouvement, goût du jeu...

### *Exemple d'interprétation:*


Mars en Gémeaux: Mars représente notre action notre énergie. Dans le Gémeaux l'énergie de Mars sera très mentale et donnera le goût des polémiques, de la critique intellectuelle. Le caractère sera querelleur et également animé par une curiosité et une nervosité très vive voire excessive. Sous l'impulsion de Mars les mots dépasseront souvent la pensée. Les mouvements, les déplacements seront rapides et impulsifs...

## Les trois signes d'Eté :



## Le Cancer

(.../...)



# Premier Cycle

CORRIGÉ-TYPE DU 1<sup>ER</sup> COURS D'ASTROLOGIE

Rédaction et  
Conception :  
**Patrick Giani**

**Les remarques de votre professeur à propos de ces exercices figurent dans le mail qui accompagne ce document. Prenez la peine de lire attentivement ce qui suit, cela vous permettra de bien assimiler ce cours avant d'aborder le suivant :**

**A - Que représente le point central de la Carte du ciel ?**

Réponse : Comme il est précisé en page 9 du cours N°1, le point central de la Carte du ciel représente le lieu géographique de la naissance, défini par la longitude et la latitude de ce lieu.

**B - Entre quelles planètes du Système solaire se situe Vénus ?**

R : Entre Mercure et la Terre (voir graphique en page 18). Il s'agit d'une question-piège ! En effet, nous avons précisé "du Système solaire", et comme nous n'avons pas l'habitude en Astrologie de considérer la Terre comme une planète puisqu'elle ne figure pas sur la Carte du ciel, vous avez peut-être répondu "entre Mercure et Mars" ? On vous pardonne...

**C - En combien d'années Saturne fait-elle le tour du Zodiaque ?**

R : Saturne effectue sa rotation zodiacale en 29 ans et demi. Autrement dit, Saturne repassera au même degré que Saturne occupe dans votre Thème lorsque vous aurez atteint cet âge-là. C'est le fameux "retour de Saturne" correspondant à la trentaine.

**D - Que signifie l'adjectif "géocentrique" ?**

R : Qui considère la Terre comme point référentiel (du grec "gê" : la Terre, que l'on retrouve dans "géographie, par exemple). La Carte du Ciel de naissance est dressée d'après des données **géocentriques**. Comme il est expliqué en page 8 du Cours N°1, les astrologues utilisent parfois des données **héliocentriques** (du grec "hêlios" : soleil) pour dresser des Cartes du ciel, notamment en Astrologie Mondiale, mais cela est assez rare.

**E - Parmi ces planètes, laquelle est en rapport avec le squelette : Pluton, Mars, Saturne ou Uranus ?**

R : Si vous avez lu le chapitre concernant **Saturne** à la page 14 du Cours N°1, vous avez noté que cette planète est en rapport, sur le plan physique, avec le squelette : la colonne vertébrale principalement, qui est la charpente du corps, mais les autres os également. Comme le dit si bien un confrère : "Saturne, c'est tout ce qui est dur et tout ce qui dure" !

**F - En combien d'années Neptune fait-elle le tour du Zodiaque ?**

(.../...)

**Si ces extraits vous ont donné l'envie de vous inscrire  
à ce cycle de cours, cliquez ci-dessous :**

[http://www.jupitair.org/cours\\_astrologie\\_1.htm](http://www.jupitair.org/cours_astrologie_1.htm)